

スゴイケーブルは すごい!!

挿すだけで、
2台のパソコンを簡単接続

製品型番:SGC-20ULK3

① パソコンにさすと...

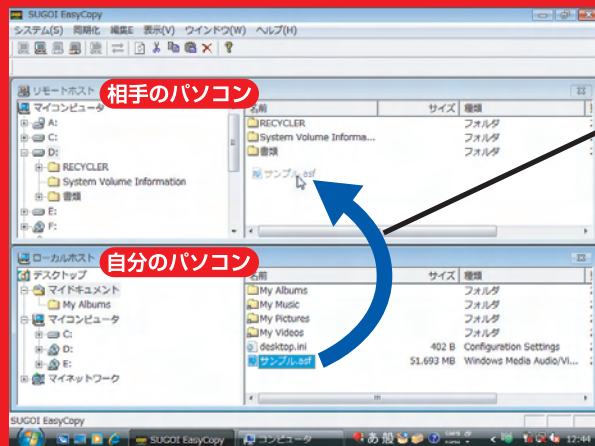
インストールは一切不要!

*98seは必要



98se, Me, 2000, XP, Vista 何でもOK!!

② コピー画面が自動で開く



ドラッグ&ドロップで
ファイルコピー完了

共有設定はいらない!

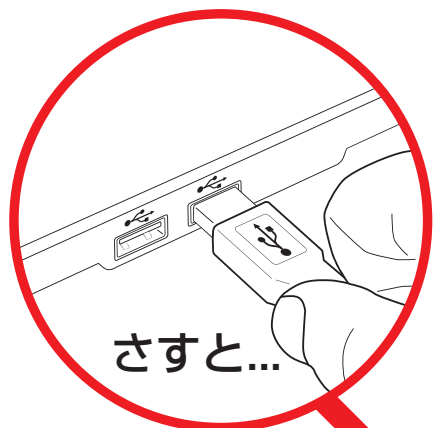
ネットワークの知識は
一切いりません!

パソコンが複数あるなら、持っていて絶対に損のない逸品!!

大ベストセラーのスゴイケーブルが、Vista対応になって新登場!!

機能

1 ファイルのコピー・削除ができる!



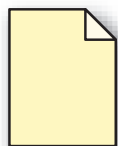
ドライバやソフトの
インストールは一切不要!

これはカンタン便利です

※98seは必要

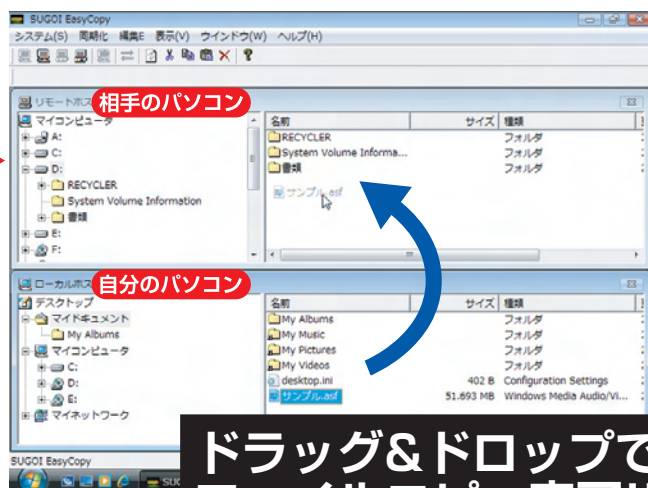
USBにさすだけで、すぐに使えます。

「こっちのパソコンにちょっとファイルを持ってきたいだけなのに、いちいちインストールしたり、共設定で手間取りたくない。」
そんな要望にぴったりの製品です。
インストールしないので、たくさんのパソコンで使っても、次から次へと接続できるので、とっても重宝します。



マイドキュメント内の
ファイルはもちろん、
システムファイルまで
コピーできてしまう
優れもの!

自動的に
この画面が
開きます



ドラッグ&ドロップで
ファイルコピー完了!!

相手側パソコンのファイルの
削除・名前の変更もできる

安心 安全

セキュリティソフトやファイアウォールの
設定変更は不要です!!
共有設定もしないので、とっても安全です!

Me ⇄ Vista など
異なるバージョン間でも使えます

機能

2 新パソコンへ、ファイル・設定を移行!

パソコン移行機能も、Vista、OFFICE2007に新対応!
ファイル、メール、環境設定などを、新パソコンに引き継ぎます!
98SE→XP、2000→Vistaなど、買い替え時には必需品です!

移行後もコピー機能が使えるので、単なる移行ケーブルのように使い捨てにはなりません。



■ SGC-20ULK3 の主な仕様

対応パソコン: USBポートを搭載した、DOS/Vパソコン、NEC PC98NX
対応OS: Windows Vista、XP (SP1以降)、Server 2003、
2000 (SP4)、Me、98SE

対応モード: USB2.0 (480Mbps)、USB1.1 (12Mbps)
コネクタ: USB TypeAプラグ (両端)
ケーブル長: 約2m (両側全長)

スゴイケーブルはここが違う!!

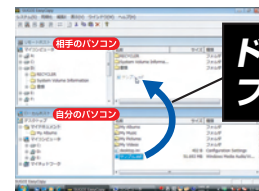
▶ 対応力・機能・性能が全然違う!!

			スゴイケーブル	B社E社など		
移行 ファイルや設定を新しいPCに転送	XP(SP2)	2004年9月発売	→ Vista	○	○	
	XP(SP1)	2002年9月発売		○	×	
	XP	2001年11月発売		○	×	
	2000(~SP4)	2000年2月発売~		○	×	
	Me	2000年9月発売		○	×	
	98SE	1999年9月発売		○	×	
	2000(~SP4)	2000年2月発売~		→ XP, XP(SP1), XP(SP2)	○	×
	Me	2000年9月発売			○	×
98SE	1999年9月発売	○	×			
ファイル	コピー		○	×		
	移動		○	×		
	削除		○	×		
	名前の変更		○	×		
認識※	USBメモリ		○	×		
	外付けハードディスク		○	×		
	ネットワークドライブ		○	×		
簡単さ	インストール		コピー機能は不要	必要		

※パソコンに接続されているドライブ、ネットワークドライブを操作できる。

▶ インストール不要でコピー可能!!

- ① パソコンにさすと...
- ② コピー画面が自動で開く



ドラッグ&ドロップで
ファイルコピー完了

▶ 使い捨てではない!! 経済的!!



Vistaへの移行が完了したら、もう使い道がない。



移行完了後も、2台のパソコン間でファイルコピーが簡単にできるので便利!!

よくあるお問い合わせ

Q. 本当に挿すだけでパソコン間でファイルコピーできるの？

A. はい。

2台のパソコンのUSBポートにスゴイケーブルの両端のコネクタをそれぞれ接続すると、自動的にファイルコピーの画面が両方のパソコンに表示されます。

ファイルをドラッグするだけで相手のパソコンのファイルを自分のパソコンにコピーできます。

必要なプログラムがスゴイケーブル本体に内蔵されているので、インストールは一度も必要ありません。*

相手のパソコンにコピーするには、相手のパソコンの設定メニューで「読み取り専用」を解除してからドラッグします。(接続している間は再度解除する必要はありません。)

*98seはドライバをインストール必要があります。また移行機能を使う場合もインストールが必要です。

Q. 異なるWindowsバージョンでも使えるの？

A. はい。Windows Me ⇔ Windows XP など異なるバージョンでも問題なく使用できます。

Q. どんなに大きいサイズのファイルでもコピーできるの？

A. はい。コピー先のドライブに必要な空き容量があれば問題ありません。

Q. USB2.0とUSB1.1でも使えるの？

A. はい。混在しても使えます。

ただし、USB2.0とUSB1.1の組み合わせの場合はUSB1.1の転送速度になります。

Q. USBハブに接続しても使えるの？

A. はい。USBハブ経由でも使用可能です。

ただし、電力供給の強い当社スゴイハブまたは他社の場合はACアダプタタイプをご使用ください。

Q. CD-ROMドライブやネットワークドライブも使えるの？

A. はい。

例えば、DVD-ROMドライブが搭載され、ネットワーク内のドライブを割り当てているデスクトップパソコンと、ネットワーク外のノートパソコンをスゴイケーブルで接続した場合、ノートパソコンの画面にはデスクトップパソコンのDVD-ROMドライブやネットワークドライブが表示され、それらのドライブ内のファイルをコピーできます。

ただし、ノートパソコンがそのネットワーク内にログインできるわけではありません。ノートパソコンはデスクトップパソコンを通じてファイルにアクセスしています。

また、DVD-ROM内のファイルをコピーして来ることはできますが、ノートパソコンのDVD-ROMドライブになっているわけではありませんので、DVDビデオを見ることはできません。

Q. 共有設定は必要なの？

A. いいえ、必要ありません。

ネットワーク接続のように、難解で高度な知識が必要な、フォルダの共有設定やアクセス権の設定は必要ありません。接続するだけで、マイドキュメントをはじめWindowsのシステムフォルダまでどのファイルにもアクセスできます。

Q. インターネットセキュリティと併用できるの？

A. はい。セキュリティソフトやファイアウォールに邪魔されることはありません。

Q. 片方のパソコンだけで操作できるの？

A. はい。挿すだけです。片方のパソコンだけでコピー操作できます。

ただし、相手側のパソコンが起動していなければいけません(ログオンされている)。

また、相手側に書き込むには相手側パソコンの設定を変更する必要があるため、操作が必要です。

Q. 98seからVistaやXPにファイルや設定を移行できるの？

A. はい。他社のように「XP(SP2)→Vistaのみ」のような制限はありません。

ただし、XP→Meなどのように古い方向への移行はできません。

<http://www.system-talks.co.jp>